

# SYSTEM VEKA



Das Qualitätsprofil  
★★★★★★


## SOFTLINE 70 AD

- Bautiefe 70mm
- Blendrahmenhöhe 67mm/80mm
- 2-fach u. 3-fach Verglasung  
Ug 1,0 bis Ug 0,7 W/m<sup>2</sup>k  
Glasstärke 24mm - 42mm möglich
- 5 Kammer System Anschlagsdichtung
- WINKHAUS BASIS acivPilot  
im Standard - RC1 und RC2 möglich



## SOFTLINE 82 MD

- Bautiefe 82mm
- Blendrahmenhöhe 73mm/83mm/106mm
- 2-fach u. 3-fach Verglasung  
Ug 1,0 bis Ug 0,5 W/m<sup>2</sup>k  
Glasstärke 24mm - 52mm möglich
- 7 Kammer im Blendrahmen
- Mitteldichtung, Passivhaustauglich
- 3-fach Verglasung bereits im Preis enthalten
- WINKHAUS BASIS acivPilot  
RC1 und RC2 möglich



SSK 2 – 5  
von 32dB – 46 dB



BW\*: Uw 1,0 W/m<sup>2</sup>k  
SW\*\*: Uw 1,3 W/m<sup>2</sup>k

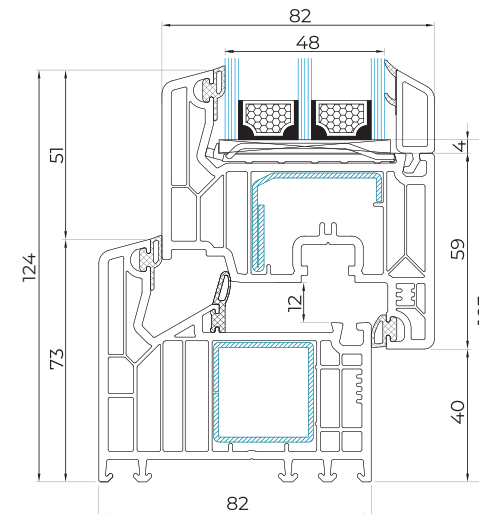
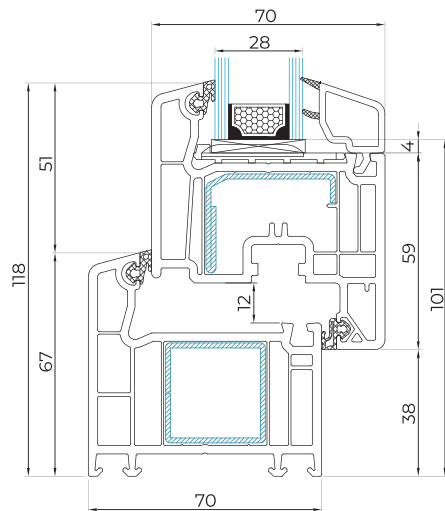
**WINK  
HAUS**



SSK 2 – 5  
von 32dB – 46 dB



BW\*: Uw 0,79 W/m<sup>2</sup>k  
SW\*\*: Uw 0,84 W/m<sup>2</sup>k



\* BW=Bestwert  
\*\*SW=Standardwert

# SYSTEM VEKA



Das Qualitätsprofil



## SOFTLINE 76 AD

- Bautiefe 76mm
- für Neubau und Renovierung geeignet
- 2-fach u. 3-fach Verglasung  
Ug 1,0 bis Ug 0,7 W/m<sup>2</sup>k  
Glasstärke 24mm - 42mm möglich
- 5 Kammer System Anschlagdichtung
- WINKHAUS BASIS acivPilot  
im Standard - RC1 und RC2 möglich



## SOFTLINE 76 MD

- Bautiefe 76mm
- für Neubau und Renovierung geeignet
- 3-fach Verglasung im Standard
- 6 Kammer System Mitteldichtung
- WINKHAUS BASIS acivPilot  
im Standard - RC1 und RC2 möglich



SSK 2 – 5  
von 32dB – 46 dB



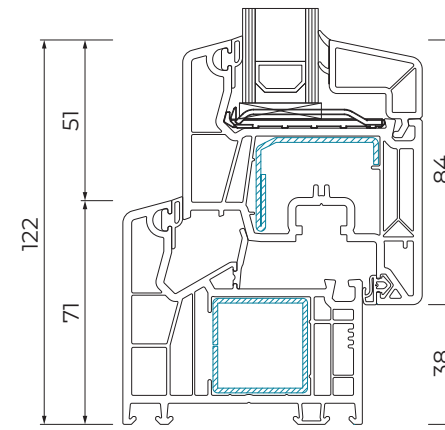
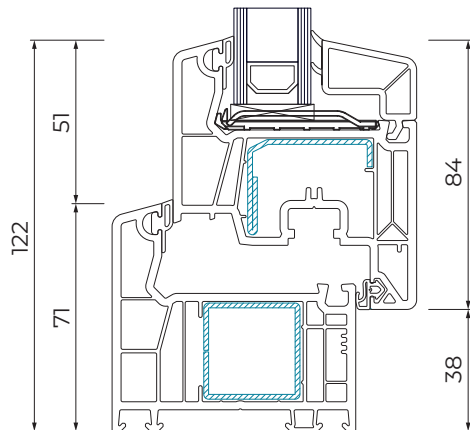
BW\*: Uw0,81 W/m<sup>2</sup>k  
SW\*\*: Uw 1,2 W/m<sup>2</sup>k



SSK 2 – 5  
von 32dB – 46 dB



BW\*: Uw 0,77 W/m<sup>2</sup>k  
SW\*\*: Uw 1,2 W/m<sup>2</sup>k



\* BW=Bestwert  
\*\*SW=Standardwert